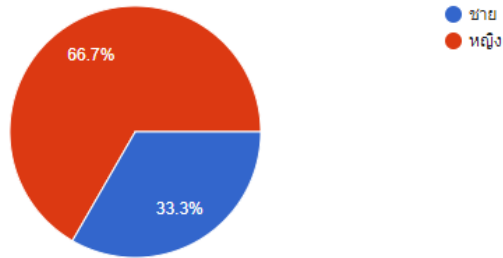


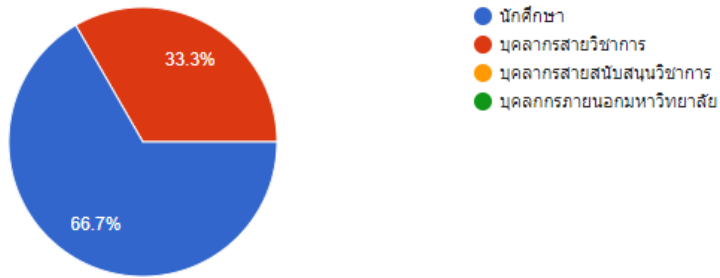
สถิติ/รายงานผลการสำรวจความพึงพอใจ การให้บริการของคณะครุศาสตร์ มหาวิทยาลัยราชภัฏธนบุรี ปี พ.ศ. 2565

ตอนที่ 1 ข้อมูลทั่วไปของผู้ตอบแบบสอบถาม

เพศ



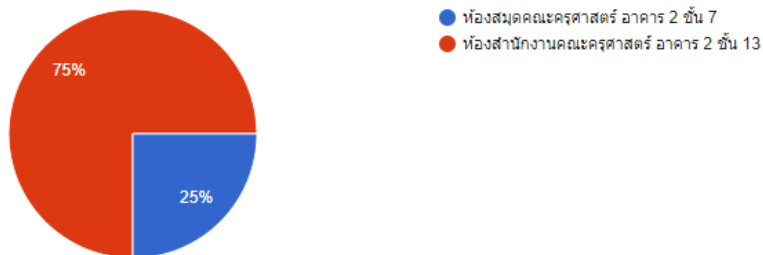
ประเภทผู้ใช้บริการ



ตอนที่ 2 การเข้ารับบริการ

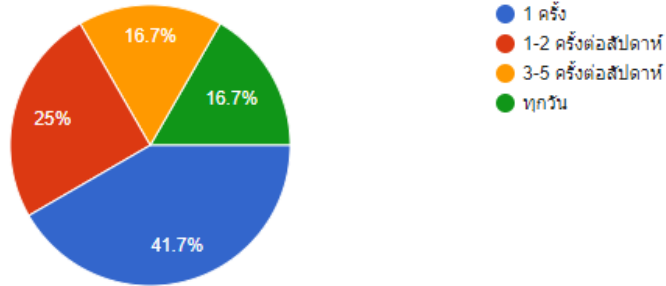
สถานที่ใช้บริการ

คัดลอก



ความถี่ในการเข้ารับบริการ

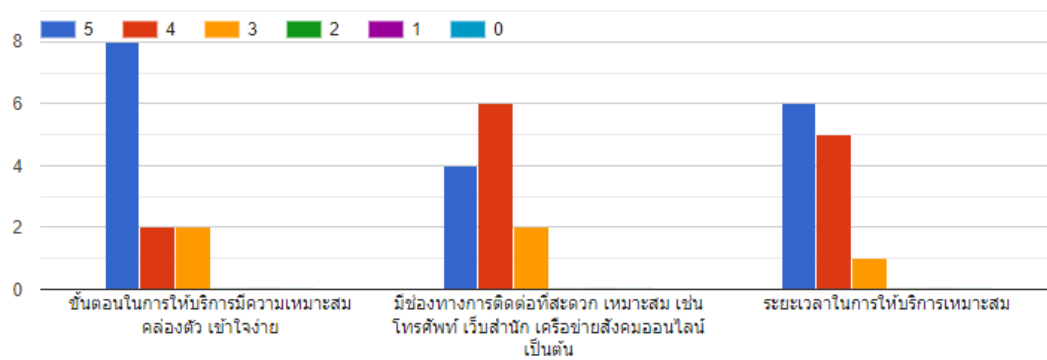
คัดลอก



ตอนที่3 ระดับความพึงพอใจต่อการให้บริการ

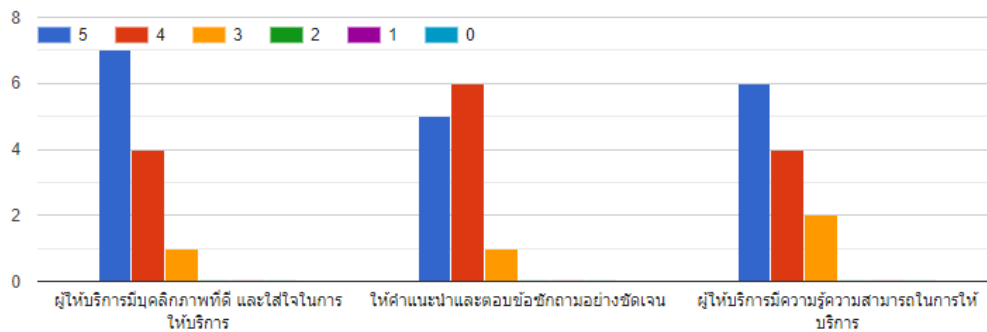
ด้านกระบวนการ/ขั้นตอนให้บริการ

คัดลอก



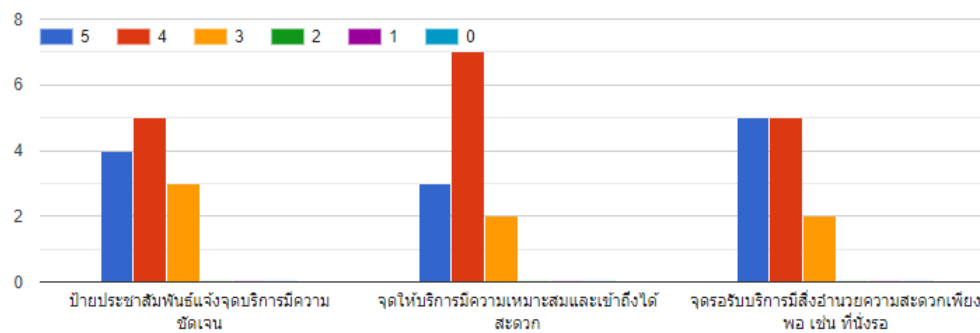
ด้านเจ้าหน้าที่ผู้ให้บริการ

คัดลอก



ด้านสิ่งอำนวยความสะดวก

 [คัดลอก](#)



ข้อเสนอแนะอื่นๆ

สิ่งที่ท่านต้องการและคาดหวังจากการรับบริการ

คำตอบ 2 ข้อ

-

ไม่มี